

J M R 調査レポート
(2017 年度)

2018年4月

東京基督教大学 国際宣教センター
日本宣教リサーチ

まえがき

日本宣教リサーチが2014年に発足して4年が経ちました。2015年4月に第1号の「JMR調査レポート(2014年度)」を発行しましたが、2016年は『データブック 日本宣教のこれからが見えてくるーキリスト教の30年後を読む』(いのちのことば社)を出版したことをもって、「JMR調査レポート」の代わりとさせていただきます。2017年の第2号に続き、ここに第3号となる「JMR調査レポート(2017年度)」を発行することができ、感謝致します。

この「JMR調査レポート」は、毎年公表される種々の統計データをもとに、宗教統計や日本のキリスト教全体の教勢や教団・教派別のデータ等をできるだけ正確にレポートとして取りまとめ、日本宣教を考える上での客観的なデータの提供を行うことを目的としています。

日本宣教リサーチは、このような調査を行うことによって、日本宣教のパラダイム転換に少しでも寄与していければと願っています。賛助会員の皆様からも、どしどしご要望やご意見をいただきながら、さらにより良いものにしていけたらと思いますので、今後ともご支援・ご協力のほど、よろしく願い申し上げます。

2018年4月

日本宣教リサーチ代表 山口 陽一 (東京基督教大学学長)
日本宣教リサーチ研究員 柴田 初男

目 次

まえがき	2
第1部 教勢データ編	4
1. 1 世界の宗教人口	4
1. 2 日本の宗教人口	6
1. 3 日本のキリスト教全体の教勢	8
1. 3. 1 日本のキリスト教教勢の概数 (2016 年度)	8
1. 3. 2 日本のキリスト教信者の推移	9
1. 3. 3 日本のプロテスタント教会の教勢の推移	9
1. 4 教団・教派の教勢 (2016 年度)	11
1. 4. 1 全国教団・教派グループ別教勢 (2016 年度)	11
1. 4. 2 全国教団・教派別教勢 (2016 年度)	12
1. 4. 3 教団・教派の教勢 (教会数 50 以上の教団・教派の教会数の多い順)	16
第2部 在日外国人向け教会の調査 (前号からの継続)	18
2. 1 情報提供のお願いとその方法について	18
2. 1. 1 リストの情報に対する修正・変更情報の場合	18
2. 1. 2 新規「外国人向け教会」情報の追加・登録の場合	18

第1部 教勢データ編

1.1 世界の宗教人口

表1に、1995年度と2016年度の世界主要宗教別・大陸別の信徒数を、また図1に2016年度の世界宗教人口のグラフを示す。キリスト教人口の内訳として、図2に宗派別のグラフ、図3に大陸別のグラフを示す。

表1 世界の主要宗教信徒数（七大陸・地域）

（単位：千人）

	主要宗教	アジア	アフリカ	オセアニア	北アメリカ	ヨーロッパ	ラテンアメリカ	世界合計	比率%	国数
1995年	キリスト教	306,762	348,176	23,840	249,277	551,892	448,006	1,927,953	33.7	260
	カトリック	90,041	122,108	8,265	74,243	270,677	402,691	968,025	16.9	249
	プロテスタント	42,836	109,726	8,364	123,257	80,000	31,684	395,867	6.9	236
	東方正教会	14,881	29,645	666	6,480	165,795	481	217,948	3.8	105
	アングリカン・チャーチ	707	25,362	5,864	6,819	30,625	1,153	70,530	1.2	138
	イスラム教	760,181	300,317	382	5,450	31,975	1,329	1,099,634	19.2	184
	ヒンズー教	775,252	1,535	305	1,185	1,522	748	780,547	13.7	94
	仏教	320,691	36	200	920	1,478	569	323,894	5.7	92
	中国民間宗教	224,828	12	17	98	116	66	225,137	3.9	60
	新宗教	118,591	19	10	956	808	913	121,297	2.1	27
民族宗教	36,579	72,777	113	47	1,200	1,061	111,777	2.0	104	
シク教	18,130	36	7	480	490	8	19,161	0.3	21	
ユダヤ教	4,294	163	91	5,942	2,529	1,098	14,117	0.2	134	
	合計	3,457,957	728,074	28,549	292,841	726,999	482,005	5,716,425	100.0	262
2016年	キリスト教	384,404	591,405	28,733	276,225	575,674	591,547	2,447,988	32.9	234
	カトリック	149,877	212,659	9,320	88,450	273,849	508,306	1,242,461	50.8	234
	プロテスタント	97,186	222,513	12,998	61,019	92,868	66,015	552,599	22.6	231
	東方正教会	18,624	50,968	1,064	7,990	204,158	1,307	284,117	11.6	138
	イスラム教	1,191,467	506,577	722	5,597	45,949	1,733	1,752,045	23.6	202
	ヒンズー教	1,011,584	3,279	637	1,959	1,173	789	1,019,421	13.7	144
	仏教	512,967	284	763	4,776	1,863	819	521,492	7.0	152
	中国民間宗教	439,259	151	129	834	568	204	441,145	5.9	120
	民族宗教	157,416	103,070	407	1,272	1,212	3,849	267,226	3.6	145
	新宗教	60,975	219	133	2,485	651	1,988	66,451	0.9	121
シク教	24,025	85	122	869	632	8	25,741	0.3	64	
スピリティズム	6,607	129	127	6,041	1,436	438	14,778	0.2	146	
ユダヤ教	2	3	9	257	149	14,130	14,550	0.2	59	
	合計	4,436,224	1,216,130	39,901	360,529	738,849	630,089	7,432,663	100.0	234
	キリスト教の伸長率%	125.3	169.9	120.5	110.8	104.3	132.0	127.0	97.7	90.0
	イスラム教の伸長率%	156.7	168.7	189.0	102.7	143.7	130.4	159.3	122.8	109.8

*それぞれ『ブリタニカ国際年鑑』1996年版及び2017年版による。

*ロシア全域は「ヨーロッパ」に、旧ソ連の中央アジア諸国は「アジア」に含む。

*合計には無宗教、無神論、その他の宗教を含む。

*比率は世界総人口を100とした場合の%。

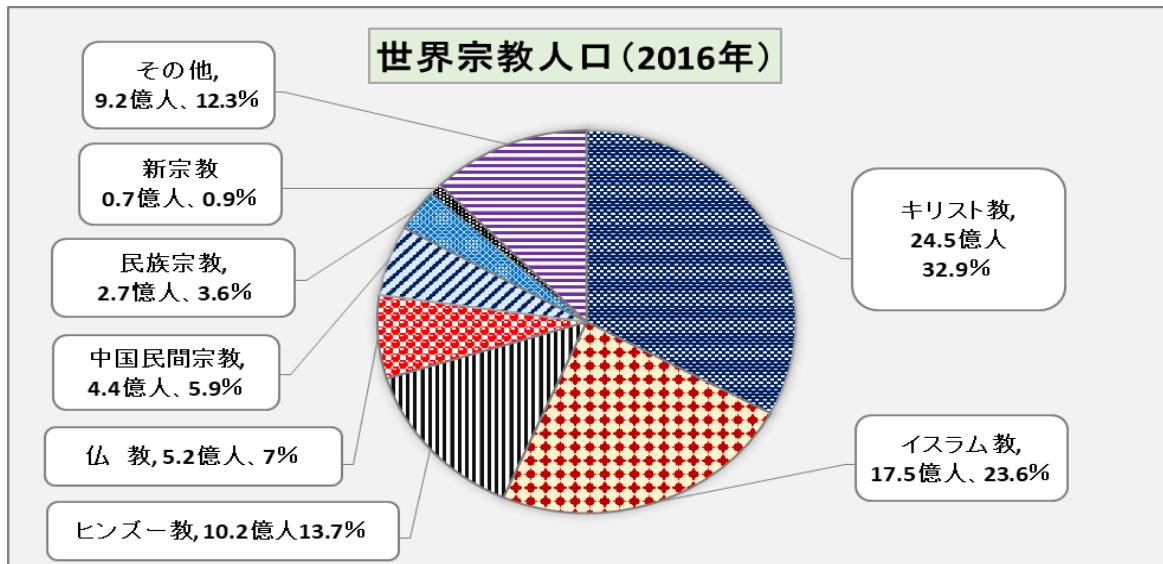


図 1 世界宗教人口 (2016年)

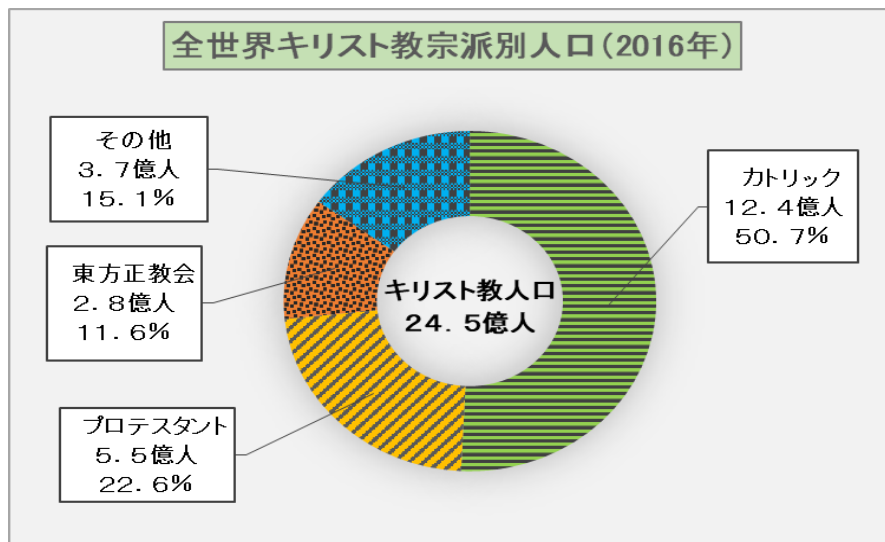


図 2 全世界キリスト教宗派別人口 (2016年)

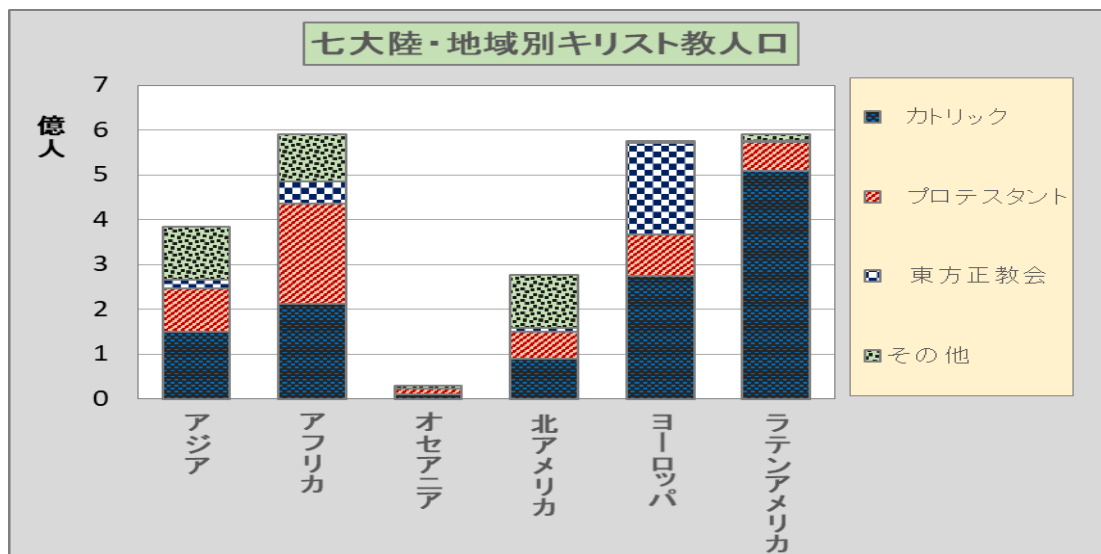


図 3 七大陸・地域別キリスト教人口 (2016年)

<参 考>

◎ 韓国の宗教人口 (韓国統計庁 2016 年)

2016 年 12 月に韓国統計庁が発表した「2015 人口住宅総調査」によると、韓国国民のうち宗教に入っている国民は 43.9%、入っていない国民 (無宗教) は 56.1% だった。1995 年から 10 年周期で実施された同調査で無宗教と答えた人の割合が初めて半数を超えた。

1995 年と 2005 年の調査で常に 1 位を守ってきた仏教が 2 位に落ちて、これまで 2 位だったプロテスタントが 1 位にのし上がった。

無宗教と答えた人の割合は、若者の間で高かった。20代は 64.9%、10代は 62%が無宗教と回答したが、年齢の高まりとともに宗教に入っている人の割合が高まり、60代は 57.7%、70代以上は 58.2%が宗教に入っていると答えた。

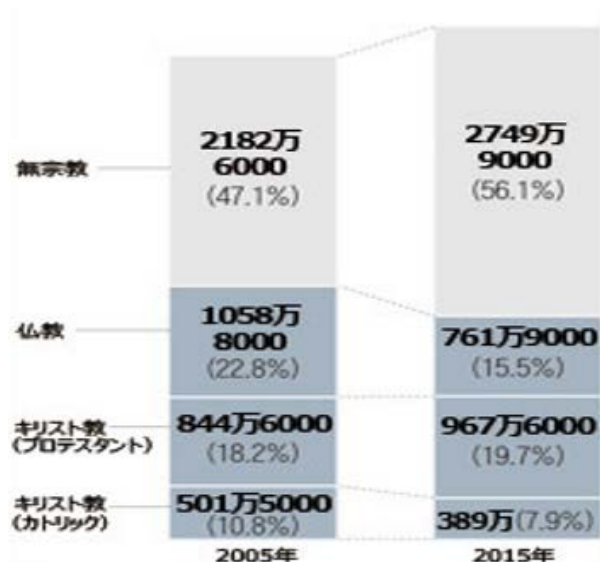


図 4 韓国の宗教人口 (韓国統計庁、2016 年 12 月)

1. 2 日本の宗教人口

表 2 に、文化庁『宗教年鑑 (平成 28 年版)』に掲載された各宗教別宗教団体数及び信者数を示す。

図 7、8 にそれらをグラフ化したもの、及び図 9 に、昭和 24 年～平成 25 年の宗教系統別信者数の推移を示す。

表 2 日本の宗教団体数・信者数 (2016 年 12 月現在)

2016 年	宗教団体数	信者数
神道系	87,967	92,168,614
仏教系	84,675	87,126,192
キリスト教系	8,618	1,951,381
諸教	35,667	8,973,675
総 数	216,927	190,219,862

『宗教年鑑 (平成 28 年版)』(文化庁、2017 年 2 月)

(注) 「信者」とは、各宗教団体が、それぞれ氏子、教徒、信者、会員、同志、崇敬者、修道者、道人、同人などと称するものの全てを含む。「信者」の資格や定義は、それぞれの宗教団体で定められたものである。

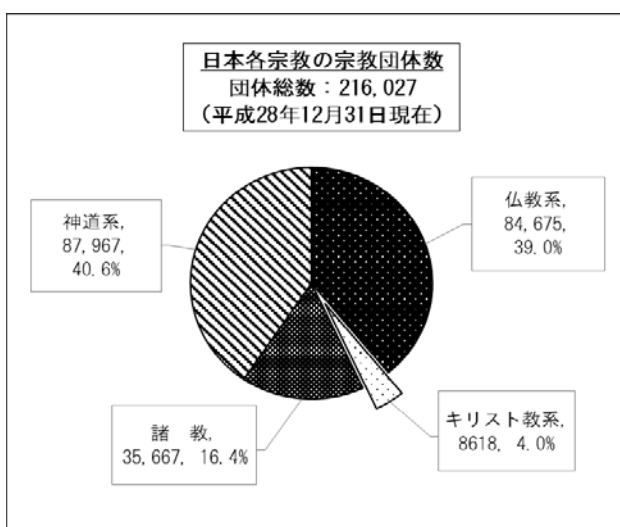


図 5 日本各宗教の宗教団体数

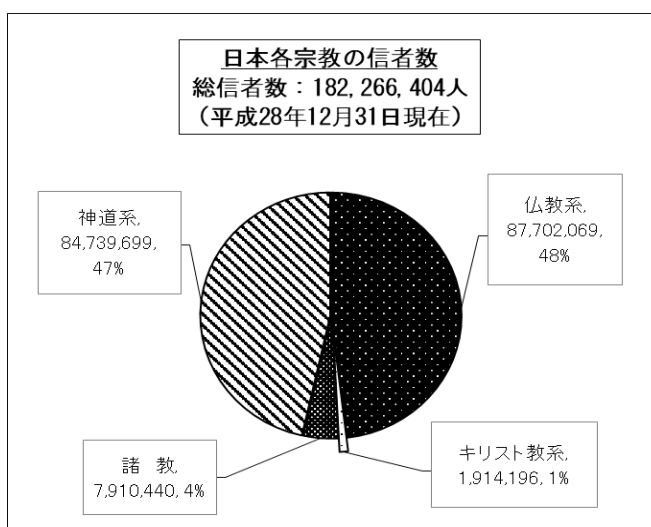


図 6 日本各宗教の信者数

表3 都道府県別系統別宗教団体数・信者数

平成28年12月31日現在

項目	宗教団体数（宗教法人を含む。）					信者数				
	神道系	仏教系	キリスト教系	諸教	計	神道系	仏教系	キリスト教系	諸教	計
都道府県	87,967	84,675	8,618	35,667	216,927	84,739,699	87,702,069	1,914,196	7,910,440	182,266,404
1 北海道	1,026	2,568	540	1,840	5,974	3,441,503	2,357,170	46,007	188,119	6,032,799
2 青森	1,004	609	84	298	1,995	747,399	714,569	5,582	41,403	1,508,953
3 岩手	931	715	83	167	1,896	1,971,899	612,869	4,369	34,421	2,623,558
4 宮城	1,170	1,044	166	215	2,595	2,486,459	637,931	14,545	44,952	3,183,887
5 秋田	1,189	720	70	235	2,214	788,703	541,603	4,802	18,729	1,353,837
6 山形	1,808	1,551	78	154	3,591	1,608,120	680,367	5,224	15,051	2,308,762
7 福島	3,199	1,760	151	280	5,390	826,902	898,826	7,495	22,645	1,755,868
8 茨城	2,559	1,496	185	365	4,605	1,338,969	1,092,240	12,167	31,391	2,474,767
9 栃木	1,985	1,079	105	228	3,397	1,099,815	706,653	7,962	36,504	1,850,934
10 群馬	1,288	1,270	120	323	3,001	1,517,896	745,159	10,306	22,210	2,295,571
11 埼玉	2,170	2,501	340	1,110	6,121	3,440,358	1,512,251	38,659	112,708	5,103,976
12 千葉	3,345	3,208	337	778	7,668	1,454,382	1,508,395	35,684	959,757	3,958,218
13 東京	1,807	3,378	1,003	2,302	8,490	6,823,584	35,684,293	856,646	426,489	43,791,012
14 神奈川	1,395	2,154	510	1,009	5,068	2,682,875	1,912,671	304,358	660,159	5,560,063
15 新潟	4,882	2,906	131	444	8,363	1,270,161	1,489,394	9,761	43,327	2,812,643
16 富山	2,309	1,645	61	140	4,155	1,263,948	1,248,019	3,160	36,475	2,551,602
17 石川	1,949	1,428	63	287	3,727	1,604,055	786,086	6,102	63,686	2,459,929
18 福井	1,733	1,788	54	239	3,814	566,801	753,463	2,097	52,670	1,375,031
19 山梨	1,336	1,540	56	137	3,069	1,528,834	546,609	4,780	19,596	2,099,819
20 長野	2,554	1,827	189	483	5,053	6,414,752	1,050,500	11,659	41,481	7,518,392
21 岐阜	3,421	2,438	78	878	6,815	1,836,468	1,278,296	8,211	917,268	4,040,243
22 静岡	3,047	2,835	222	1,085	7,189	2,997,024	1,451,869	21,165	389,230	4,859,288
23 愛知	3,773	4,981	309	2,102	11,165	4,378,092	2,764,392	45,567	291,011	7,479,062
24 三重	953	2,489	90	1,058	4,590	1,340,454	1,099,678	7,532	133,324	2,580,988
25 滋賀	1,519	3,329	82	673	5,603	1,052,626	1,138,086	6,651	61,533	2,258,896
26 京都	2,021	3,260	232	1,281	6,794	3,175,647	2,151,406	24,245	187,828	5,539,126
27 大阪	1,133	4,081	543	3,949	9,706	5,879,035	3,065,642	73,549	524,324	9,542,550
28 兵庫	4,191	3,689	434	2,582	10,896	4,784,763	2,888,026	61,653	421,924	8,156,366
29 奈良	1,491	1,975	94	1,749	5,309	562,382	1,140,523	8,142	240,270	1,951,317
30 和歌山	511	1,706	89	844	3,150	654,733	832,749	6,305	100,796	1,594,583
31 鳥取	917	507	58	235	1,717	222,944	368,274	3,162	41,505	635,885
32 島根	1,275	1,358	63	276	2,972	1,012,363	703,175	2,673	64,454	1,782,665
33 岡山	1,932	1,605	121	895	4,553	1,326,413	1,044,334	12,468	150,342	2,533,557
34 広島	3,029	1,925	181	867	6,002	1,732,539	1,923,810	22,123	184,121	3,862,593
35 山口	892	1,555	107	810	3,364	910,644	1,090,419	9,810	338,435	2,349,308
36 徳島	1,420	674	52	510	2,656	389,995	424,251	3,428	55,459	873,133
37 香川	901	946	74	504	2,425	612,091	769,463	4,763	128,634	1,514,951
38 愛媛	1,494	1,180	130	553	3,357	689,423	603,595	7,684	108,776	1,409,478
39 高知	2,297	500	64	276	3,137	334,012	246,334	4,054	62,903	647,303
40 福岡	3,787	2,688	308	1,440	8,223	2,268,162	2,458,786	46,481	263,509	5,036,938
41 佐賀	1,160	1,203	42	232	2,637	395,900	785,025	4,220	35,015	1,220,160
42 長崎	1,447	875	200	349	2,871	978,278	776,276	65,099	59,888	1,879,541
43 熊本	1,504	1,340	112	346	3,302	799,657	968,679	17,369	50,166	1,835,871
44 大分	2,242	1,304	91	458	4,095	978,242	956,370	6,302	132,299	2,073,213
45 宮崎	728	394	77	291	1,490	522,206	338,545	6,273	40,920	907,944
46 鹿児島	1,220	547	171	298	2,236	1,211,977	689,315	14,182	40,396	1,955,870
47 沖縄	23	104	268	92	487	816,214	48,683	29,720	14,337	908,954

1. 3 日本のキリスト教全体の教勢

1. 3. 1 日本のキリスト教教勢の概数 (2016 年度)

2016 年度の教勢として、表 3 に『キリスト教年鑑』、表 4 に『日本カトリック司教協議会イヤーブック』、『クリスチャン情報ブック』に公表されている教勢データを下記に示す。

表 4 キリスト教の教勢 (『キリスト教年鑑 2018』キリスト新聞社) (2017 年 10 月)

	教会数	教師数 (うち外国人)		信徒数	備考
カトリック	971	1,392	(514)	434,054	* 教師数は聖職者のみ
オーソドックス	70	54		10,197	
プロテスタント	6,938	9,190	(316)	532,183	* 教会数は146教団、 信徒数は126教団分を計上 * 外国人教師は宣教師数
総 数	7,979	10,636	(830)	976,434	

表 5 キリスト教の教勢 (各種資料)

	教会数	聖職者数(外国人)		教師数計(外国人)		信徒数	信者数	備考
①カトリック	971	1,392	(514)	6,589	(934)	434,054	441,107	* 教師数計は、聖職者、 修道者数の計
②プロテスタント	7,896						417,087	* 信者数(教会員数)は、 6,681教会分を計上

*①は『日本カトリック司教協議会イヤーブック 2018』(カトリック中央協議会、2017 年)による。

*②は『クリスチャン情報ブック 2018』(クリスチャン新聞、2017 年)による。

信者数は、6,681 教会分のみを計上であるため、平均値から 7,896 教会では 492,710 人と推測される。

これらのデータから、2016 年度の日本全国のキリスト教界全体の教勢の概数としては、次のように表すことができる。但し、『キリスト教年鑑』のデータには、統計処理の不統一性や集計表データの集計ミス等があったため、表 8 のデータを採用した。

表 6 日本のキリスト教教勢の概数 (2016 年度)

	教会数	教師数	信者数	対人口比
カトリック	970	1,400 人	44 万人	0.34%
オーソドックス	70	55 人	1 万人	0.01%
プロテスタント	8,000	9,200 人	60 万人	0.47%
合 計	9,040	10,655 人	105 万人	0.82%

1. 3. 2 日本のキリスト教信者の推移

『キリスト教年鑑』1948年版以降による日本のキリスト教信者の推移は、図8のようになる。2010年度以降、カトリック、オーソドックス、プロテスタントとも減少傾向は変わらない。

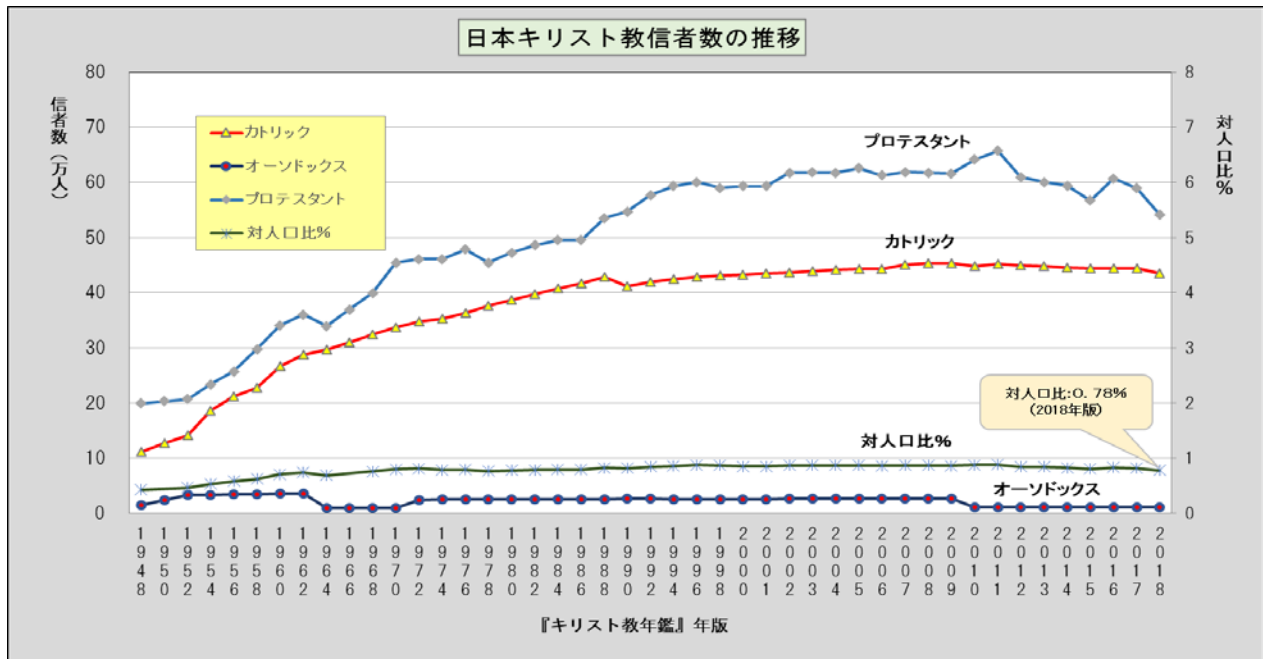


図7 日本のキリスト教信者の推移

1. 3. 3 日本のプロテスタント教会の教勢の推移

図9に、『キリスト教年鑑』1948年版以降による日本のプロテスタント教会の教勢の推移を示す。教会数の推移としては、ほぼ横ばいから、急激な減少傾向を示している。教会員数も、2000年以降横ばい状況にあったが、2009年度をピークに、急激な減少傾向に転じている。

また、参考までに日本基督教団の教勢の推移を、図10、図11に示す(『日本基督教団年鑑』による)。

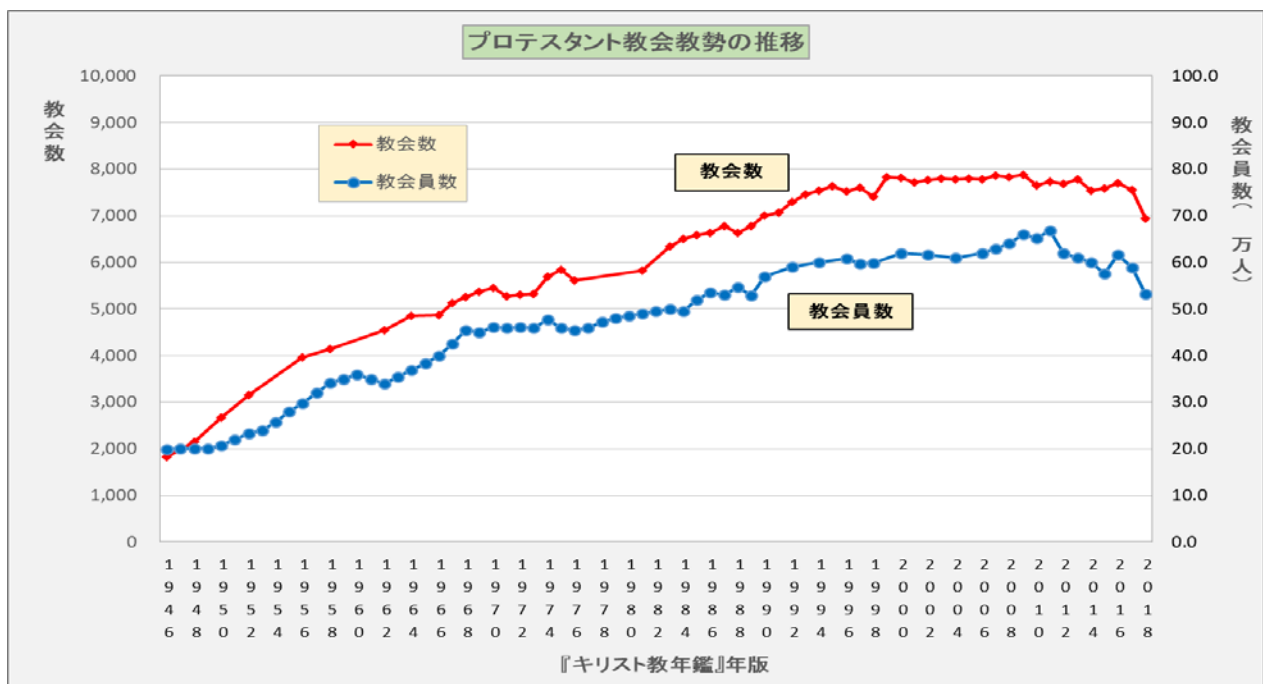


図8 日本のプロテスタント教会の教勢の推移

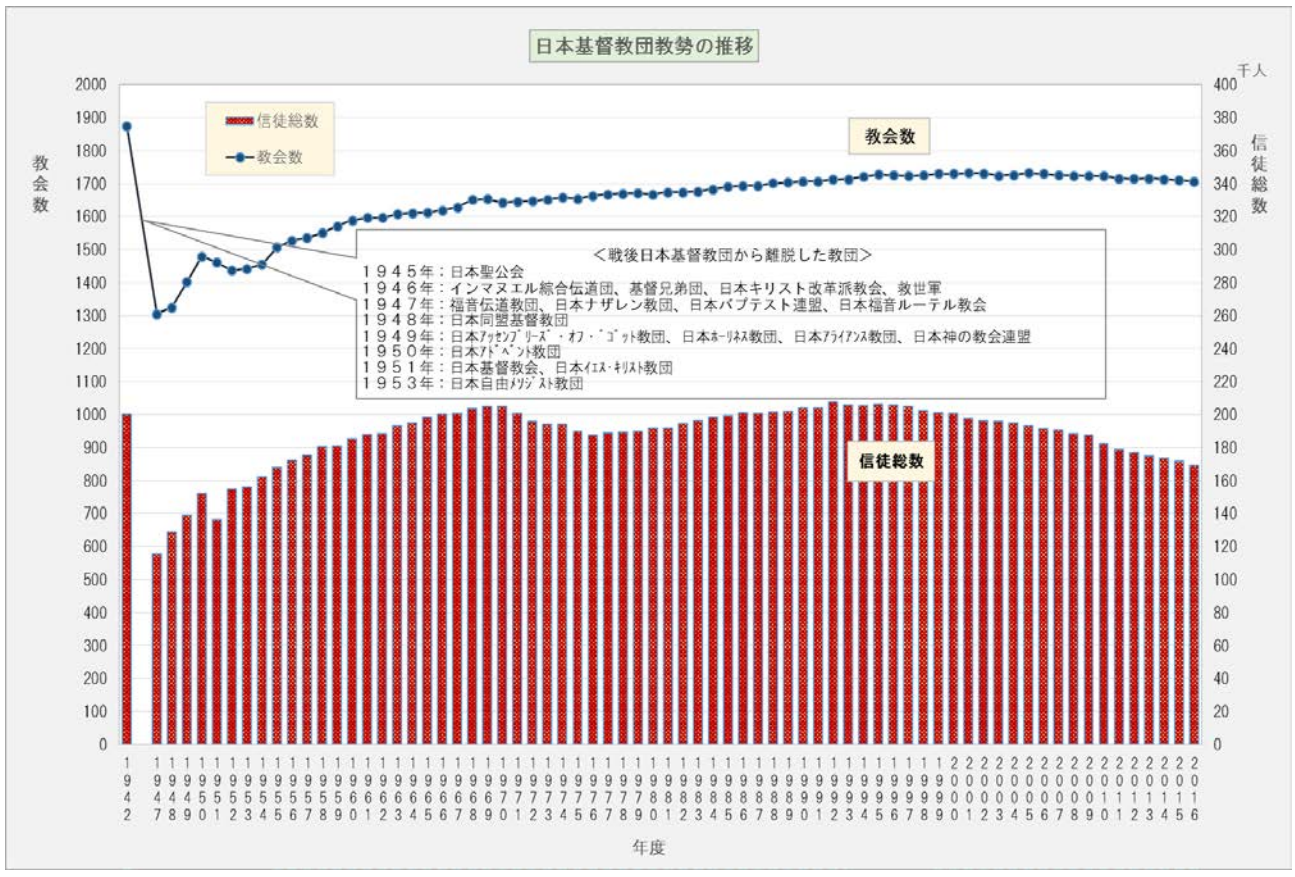


図 9 日本基督教団教勢の推移 (その1)

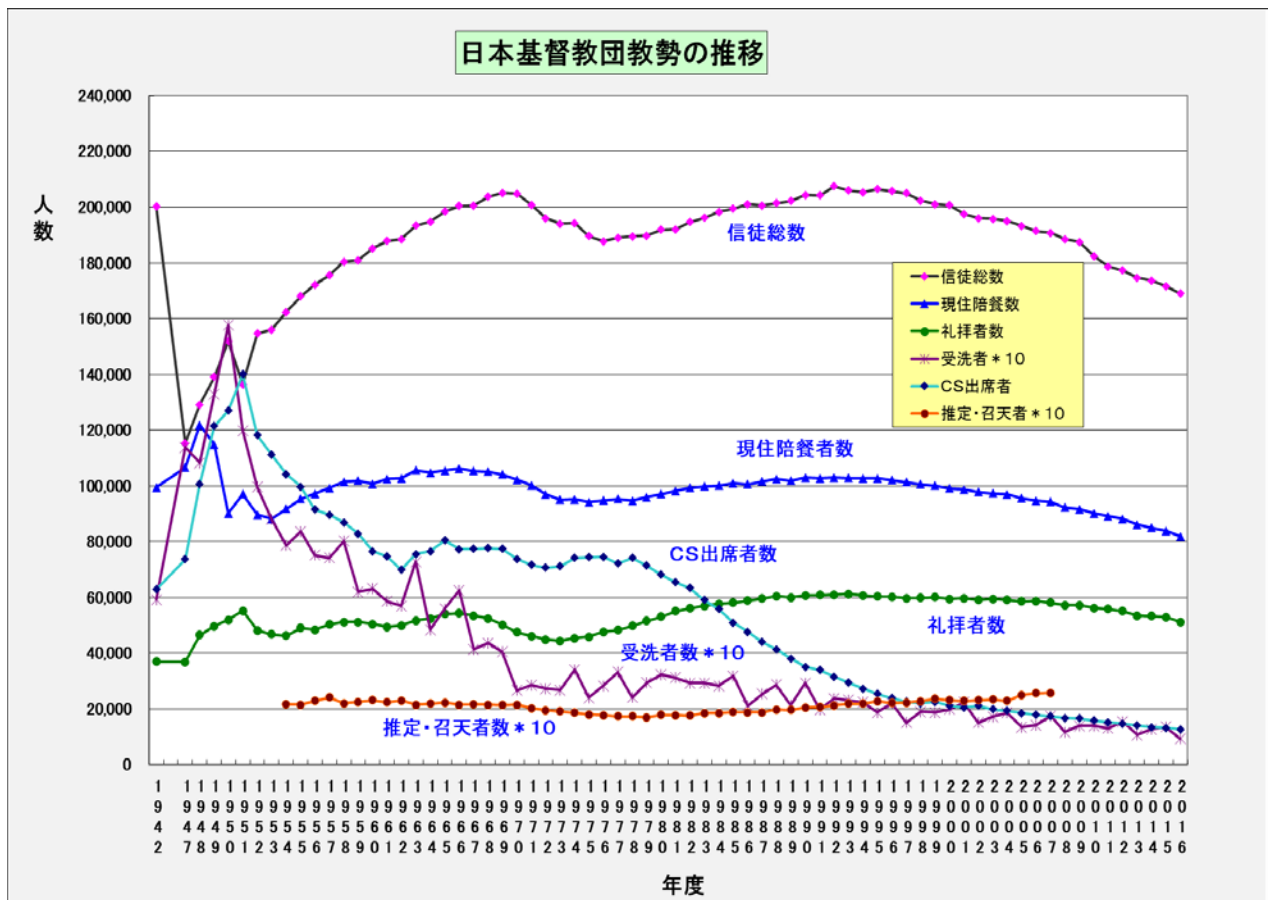


図 10 日本基督教団教勢の推移 (その2)

1. 4 教団・教派の教勢（2016年度）

1. 4. 1 全国教団・教派グループ別教勢（2016年度）

各教団・教派グループ別の教勢を、表7および図12、13に示す。

2015年度では、単立教会、無教派グループの教会数、教会員数が大きく減少していたが、2016年度のデータではもとに戻った。このグループの実数はなかなか正確にはつかみ切れないため何とも言えないが、統計処理上の問題も大きいと考えられる。

表7 全国教団・教派グループ別教勢（2016年）

D コード	教派名	2016年					
		教会数	比率%	教会員数	比率%	礼拝者数	比率%
100	エキュメニカル・グループ	2,031	25.3	219,208	36.4	59,136	21.2
200	ルーテル系グループ	276	3.4	32,844	5.5	7,326	2.6
300	改革・長老系グループ	544	6.8	40,678	6.8	20,883	7.5
400	バプテスト・メノナイト系グループ	893	11.1	56,291	9.4	31,277	11.2
500	超教派宣教団体グループ	843	10.5	45,480	7.6	32,323	11.6
600	ウェスレアン・ホーリネス系グループ	881	11.0	60,213	10.0	26,368	9.5
700	ペンテコステ・カリスマ系グループ	851	10.6	51,040	8.5	37,522	13.5
800	その他の諸教派グループ	542	6.8	23,772	3.9	15,638	5.6
900	単立教会、無教派、無教会グループ	1,168	14.5	72,415	12.0	48,399	17.4
	合計	8,029	100.0	601,941	100.0	278,872	100.0

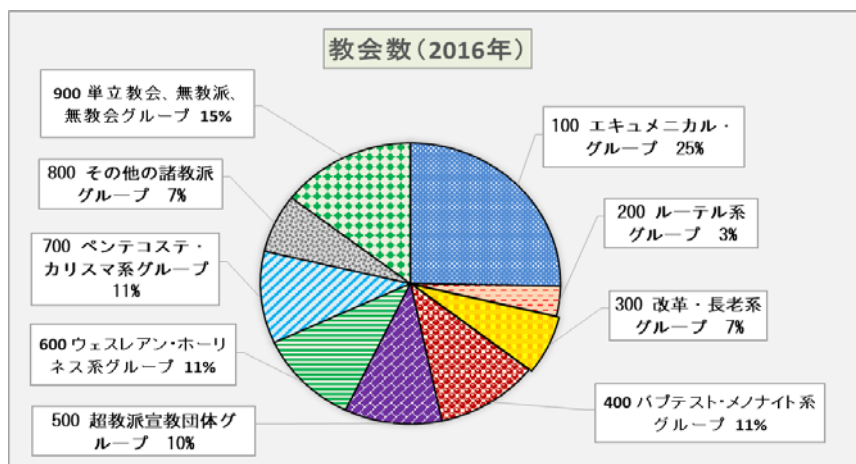


図11 全国教団・教派グループ別教勢（教会数）

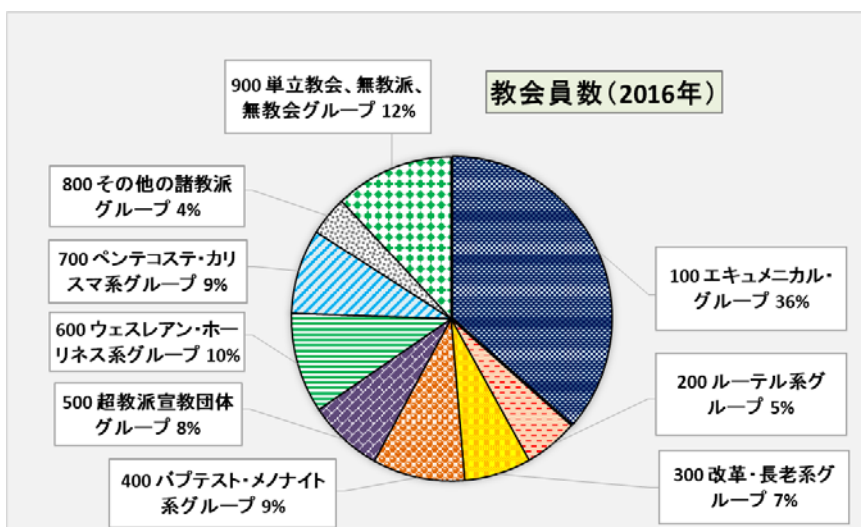


図12 全国教団・教派グループ別教勢（教会員数）

1. 4. 2 全国教団・教派別教勢（2016年度）

『キリスト教年鑑 2018』に掲載されている教団・教派の教勢データ及び前年との増減を、表 8 に示す。（一部『クリスチャン情報ブック 2018』により補足）

（注） 1. 教義上あるいは信仰の実践上、キリスト教もしくはプロテスタントの一派と見なすことが困難とされる次のグループや教会は除いている。

- ・イエス之御霊教団、万国福音教団、聖書研究会、基督心宗教団、復元イエス・キリスト教団、真イエス教会日本総会、セブンスデー・アドベンチスト教団、アメン教団、日本基督召団、地元に在って合一である立場に立つ教会、原始福音（キリストの幕屋）、同仁キリスト教団

2. 網掛けは、前年度や過去のデータからの推定値

表 8 全国教団・教派別教勢（2016年度）

D コード	教派名	2016年			前年との増減		
		教会数	教会員数	礼拝者数	教会数	教会員数	礼拝者数
100	エキュメニカル・グループ	2,031	219,208	59,136	-4	-3,405	-1,907
110	単立－エキュメニカル系	11	689	500	0	0	0
111	日本基督教団	1,707	169,008	51,181	-4	-2,682	-1,732
141	日本聖公会	313	49,511	7,455	0	-723	-175
200	ルーテル系グループ	276	32,844	7,326	0	-606	-54
201	単立ルーテル系	4	70	116	0	0	0
211	日本福音ルーテル教会	118	21,941	3,658	0	0	0
212	日本ルーテル教団	35	2,393	700	0	0	0
213	宗教法人 西日本福音ルーテル教会	42	3,843	1,185	0	-14	-17
214	近畿福音ルーテル教会	28	2,283	604	0	-508	-27
215	日本ルーテル同胞教団	28	1,287	671	0	-4	-10
216	フェローシップ・デ・イコリ-福音教団	15	727	306	0	0	0
217	ルーテル福音キリスト教会	6	300	86	0	-80	0
300	改革・長老系グループ	544	40,678	20,883	1	58	12
301	単立－長老系	40	3,820	2,000	0	0	0
311	日本キリスト教会	136	12,061	4,900	0	52	0
312	日本キリスト改革派教会	143	9,816	4,587	0	0	0
313	在日大韓基督教会	98	6,400	4,300	0	0	0
314	日本長老教会	64	4,014	2,501	0	40	9
315	聖書キリスト教会	23	1,480	800	0	0	0
316	カンバーランド長老キリスト教会・日本中会	15	2,209	1,103	2	-69	0
317	日本キリスト改革長老教会	5	230	130	0	0	0
318	日本基督会	3	77	42	0	-9	3
330	国際福音キリスト教会	6	475	470	0	0	0
340	イエス教日本世界宣教会	5	96	50	-1	44	0
350	正統長老教会日本ミッション	2			0	0	0
380	キリスト教国際福音教団	4			0	0	0

D コード	教派名	2016年			前年との増減		
		教会数	教会員数	礼拝者数	教会数	教会員数	礼拝者数
400	バプテスト・メノナイト系グループ	893	56,291	31,277	1	-1,109	866
401	単立バプテスト系	90	2,832	2,600	0	0	0
402	全日本バプテスト・ミッド・ミッション	3	48		0	0	0
403	デフ聖書バプテスト教会	3			0	0	0
404	東京地区メノナイト教会連合	4	74	51	0	0	0
411	日本バプテスト連盟	323	35,295	14,264	0	0	0
412	日本バプテスト同盟	69	2,280	1,725	0	-1,424	0
413	日本バプテスト・バイブル・フェロシッパ	93	2,700	2,300	0	0	0
414	保守バプテスト同盟	72	3,148	2,329	1	-18	353
415	日本バプテスト教会連合	61	2,515	1,818	0	0	0
416	沖縄バプテスト連盟	37	2,534	2,476	-1	3	245
417	日本バプテスト宣教団	15	306	250	1	4	4
418	福音バプテスト宣教団	11	208	200	0	0	0
419	日本バプテスト連合	17	383	300	0	0	0
421	福音バプテスト連合	3	164	180	0	0	0
425	カルバリー バプテスト	3	122	112	0	0	0
440	単立メノナイト系	7	143	140	0	0	0
441	日本メノナイトブレザレン教団	29	1,942	1,187	0	178	8
442	日本メノナイト・キリスト教会会議	15	469	435	0	167	256
443	日本メノナイト・キリスト教会協議会	17	431	310	0	11	0
451	日本キリスト兄弟団	7	203	150	0	0	0
452	日本使徒キリスト教会	2	44	80	0	0	0
454	キリスト教日本バプテスト会(連盟)	8	212	190	0	-30	0
460	関西福音交友会	4	238	180	0	0	0
500	超教派宣教団体グループ	843	45,480	32,323	-13	-132	796
502	聖書教会連盟	11	530	421	0	-16	0
504	活けるキリストー麦教会	19	1,193	609	0	0	0
508	スウェーデン同盟キリスト教団	3	60		0	0	0
511	日本同盟基督教団	254	9,772	10,922	-1	-72	977
512	日本イエス・キリスト教団	128	12,299	5,064	0	-425	-227
513	日本伝道隊	19	788	400	-2	-17	0
515	福音伝道教団	56	1,287	1,234	1	-30	-5
518	日本伝道福音教団	20	816	600	0	22	20
519	同盟福音基督教会	29	1,352	961	2	-37	19
520	日本福音キリスト教会連合	185	11,895	8,190	-5	0	0
521	センド国際宣教団	4	109	80	-1	0	0
523	イエス福音教団	6	278	110	-1	97	-18
527	世界福音伝道会	15	544	418	-1	-41	16
528	福音交友会	13	600	533	0	49	0
529	キリスト伝道隊	15	608	480	0	27	60
530	在日スウェーデン東洋福音伝道団	1	189	70	-1	15	0
531	東洋福音教団	4	214	108	0	0	0
534	美濃ミッション	4	110	110	0	0	0
535	クリスター日本宣教団体	5	24	40	1	0	0
536	OMFインターナショナル(国際福音宣教会)	10	362	399	-2	0	0
537	クリスチャンズ・イン・アクション宣教団	2	290	150	0	-10	-100
538	ニューライフ・ミニストリーズ	9	190	100	1	6	0
539	インターナショナル・チャペル・ミニストリーズ	2	101	120	0	0	30
540	藤原キリスト世界伝道団	2	33	18	0	0	0
541	日本自由福音教団	5	91	100	0	0	0
542	基督伝道隊	3	288	186	0	13	124
543	ハレルヤコミュニティチャーチ	14	1,340	800	-4	340	-100
544	ミッション東北	5	117	100	0	-53	0

D コード	教派名	2016年			前年との増減		
		教会数	教会員数	礼拝者数	教会数	教会員数	礼拝者数
600	ウェスレアン・ホーリネス系グループ	881	60,213	26,368	10	-310	-509
601	単立ーウェスレアン・ホーリネス系	54	2,547	250	0	0	0
607	単立ーメソジスト系	30	2,509	17	0	0	0
611	日本ホーリネス教団	161	11,827	4,974	0	19	5
612	イムマヌエル綜合伝道団	113	11,378	3,776	0	-720	-134
613	基督兄弟団	63	3,686	1,827	-1	3	-15
614	日本ナザレン教団	68	3,875	2,040	0	-134	0
615	救世軍	66	2,926	1,188	0	0	0
616	基督聖協団	34	1,082	732	1	1	0
617	日本自由メソジスト教団	6	326	280	0	0	0
618	日本福音教団	25	998	621	0	0	0
619	日本福音教会連合	19	582	266	0	4	-19
620	日本福音基督教団	2	157	130	0	1	20
621	東洋宣教団きよめキリスト教会	4	63	40	0	19	8
622	日本神の教会連盟	13	482	450	0	0	0
623	宗教法人 チャーチ・オブ・ゴッド	15	1,072	573	0	0	0
624	日本キリスト宣教団	24	1,387	563	9	262	-206
625	日本聖泉基督教教会連合	9	866	251	0	0	0
628	シオン・キリスト教団	6	1,700	308	0	0	0
629	聖書宣教教会	2	38	30	0	0	0
632	日本宣教会	5	164	103	0	0	0
634	コイノニア福音グループ	4	238	138	0	0	0
635	ウエスレアンホーリネス教団	38	1,909	1,126	0	-38	-9
636	聖成基督教団	5	170	110	0	0	0
637	日本フリーメソジスト教団	27	2,403	621	0	416	-162
638	EVANGELICAL CONGREGATIONAL CHURCH	4	121	100	0	13	10
640	東京フリー・メソジスト教団	10	783	504	0	6	-7
641	在日基督教大韓監理会	7	630	500	1	60	0
642	エバンジェリカル・コングリゲーション・チャーチジャパン	3	107		0	0	0
650	ミッション・オブ・ジーザス・ディサイプル教団	1	60		0	0	0
651	PAZキリスト宣教団	3	178	150	1	-22	0
660	日本宣教連合会	45	4,339	3,500	0	0	0
670	カルバリーチャペルグループ	15	1,610	1,200	-1	-200	0
700	ペンテコステ・カリスマ系グループ	851	51,040	37,522	5	-1,205	-351
701	単立ーペンテコステ系	134	8,704	5,965	0	0	0
702	単立ペンテコステ 教会フェロシップ	65	2,336	1,600	-2	-164	0
704	イエス・キリスト福音の群	13	610	450	0	-23	0
706	日本ベテル ミッション	5	260	220	1	20	0
711	日本アッセンブリーズ・オブ・ゴッド教団	213	13,393	11,415	0	14	0
712	日本福音ペンテコステ教団	13	617	429	-1	-162	-18
713	日本ネクスト・タウンズ・ミッション	22	600	700	-4	-848	-505
714	日本ペンテコステ教団	19	838	820	0	-50	0
715	日本福音教会	51	3,714	2,244	0	160	153
719	日本フォースクエア福音教団	38	1,324	1,140	2	0	43
721	日本福音宣教団	6	105	61	0	0	0
722	日本オープン・バイブル教団	19	970	460	0	-4	0
723	神の家族キリスト教会	14	812	575	-5	-25	0
724	ベタニヤ・クリスチャン・アッセンブリーズ	6	217	130	1	4	0
725	キリスト伝道団	5	172	50	0	0	0
726	ニューホープ・インターナショナル・アジア・ジャパン	12	1,145		0	0	0
727	サンピ教団	3	193	144	0	-8	0
732	日本チャーチ・オブ・ゴッド教団	8	680	631	-1	30	0
733	シオン宣教団	6	354	273	0	0	0
734	日本フルゴスベル教団	58	7,500	6,200	0	0	0
735	トータル・クリスチャン・チャーチグループ	10	480	400	-1	0	0
736	シオン・クリスチャン・フェロシップ	7	280	200	0	0	0
737	日本福音宣教会	14	1,485	650	1	0	0
738	宗教法人 東京中央教会	1	870	500	0	0	0
740	日本ユナイテッド・ペンテコステ教団	37	1,261	613	13	-133	-659
741	日本ベテスタ教団	4	75	45	2	15	0
742	クリスチャン・ライフ・チャーチズ・インターナショナル	7	496	357	0	0	0
743	エブリネイションチャーチズジャパン	8	795	900	-1	-31	635
744	ワールドミッション教団	32			0	0	0
750	日本ヴィンヤード・クリスチャン・フェロシップ	5	400	350	0	0	0
760	インターナショナル・フルゴスベル・フェロシップ	4	75		0	0	0
770	アライズ5	9	183		0	0	0
775	ジャパン・ベサニー・ミッション	3	96		0	0	0

D コード	教派名	2016年			前年との増減		
		教会数	教会員数	礼拝者数	教会数	教会員数	礼拝者数
800	その他の諸教派グループ	542	23,772	15,638	-18	-1,310	-265
809	日本アライアンス・ミッション	10	306	302	0	-5	16
811	日本アライアンス教団	39	2,597	1,100	0	-17	0
812	日本福音自由教会協議会	67	4,813	4,882	0	-1,181	0
813	聖イエス会	101	7,066	3,752	0	7	3
814	東洋ローア・キリスト伝道教会	41	1,040	860	1	-31	0
815	日本聖契キリスト教団	22	645	562	-2	-2	0
816	日本アドベント・キリスト教団	13	922	442	-6	-25	0
817	活水基督教団	3			0	0	0
818	復活のキリスト教団	6	280	121	-1	0	-9
819	栄光の福音キリスト教団	13	676	343	1	0	0
821	国際基督教団	4	324	140	1	0	0
822	基督教カナン教団	9	609	350	0	119	0
824	日本キリスト合同教会	7	375	237	0	-2	0
825	日本聖約キリスト教団	18	906	471	0	1	0
829	主の十字架クリスチャンセンター	109	1,667	1,000	-4	9	0
830	ユース・ウィズ・ア・ミッション	2	74	44	-6	3	0
831	キリスト教ガリラヤ福音教団	4	47	12	-3	-34	-65
832	東京ホライズンチャペル	3	300	150	0	0	-150
833	日本新使徒教会	2	160	60	0	24	-60
834	日本リバイバル連盟 (J・R・L)	28	500	600	0	-300	0
836	日本福音基督教団	2	124	110	0	-32	0
837	ジーザス・クライスト・ミニストリーズ	3	30		0	0	0
840	インドネシア福音教会	13			0	0	0
841	希望の教会	3	311	100	1	156	0
845	グレース宣教会	20			0	0	0
900	単立教会、無教派、無教会グループ	1,168	72,415	48,399	407	42,000	20,537
900	単立教会 (独立系)	846	62,790	42,000	438	43,698	21,000
904	日本バイブル・プロテスタント基督教会	6	115	100	0	0	-15
911	キリストの教会 (チャーチオブクライスト系)	47	1,560	1,209	3	0	0
912	キリストの教会 (クリスチャン・チャーチ系)	73	1,875	1,775	-2	0	0
920	単立バプテスト	18	421	380	0	0	0
931	宗教法人 キリスト同信会	4	80	60	0	-74	-48
932	キリスト信徒の集会	5	134	140	0	0	0
940	無教会主義集会	55	1,407	600	-1	10	0
941	札幌キリスト召団	15	250	200	5	0	0
944	ジャパン・ベサニー・ミッション	3	96	80	1	0	0
945	聖書研究会	4	50	50	0	0	0
948	日本華僑基督教団	3	0	0	0	0	0
950	キリスト友会日本年会	5	114	75	0	-6	0
951	聖書友の会	10	422	300	0	0	0
961	勝利教会グループ	9	400	240	0	0	0
962	チャーチオブクライストニュージーランド日本	11	896	600	0	0	0
963	九州キリスト福音フェロシッパ	5	190	130	0	0	0
964	新生キリスト教会連合	5	297	200	1	0	0
965	カルバリーチャペルミニストリー JAPAN	13			0	0	0
967	大韓イエス教長老会	13	899		0	0	0
969	友愛グループ教会連合	16	405	260	-2	-40	0
970	FELLOWSHIP OF INNER CITY WORD OF FAITH MINISTRIES	1			0	0	0
	合計	8,029	601,941	278,872	389	33,981	19,125

1. 4. 3 教団・教派の教勢（教会数 50 以上の教団・教派の教会数の多い順）

表 8 のデータをもとに、各教団・教派の教勢を教会数の多い順に並べ替えたのが、表 9 である（教会数 50 以上の教団・教派）。また、教会員数の多い順に並び替えたのが表 10 である（35 教団・教派まで）。

表 9 教団・教派別教勢（2016 年度）
（教会数 50 以上の教団・教派、教会数の多い順）

	D コード	教派名	2016年		
			教会数	教会員数	礼拝者数
1	111	日本基督教団	1,707	169,008	51,181
2	411	日本バプテスト連盟	323	35,295	14,264
3	141	日本聖公会	313	49,511	7,455
4	511	日本同盟基督教団	254	9,772	10,922
5	711	日本アッセンブリーズ・オブ・ゴッド教団	213	13,393	11,415
6	520	日本福音キリスト教会連合	185	11,895	8,190
7	611	日本ホーリネス教団	161	11,827	4,974
8	312	日本キリスト改革派教会	143	9,816	4,587
9	311	日本キリスト教会	136	12,061	4,900
10	701	単立ーペンテコステ系	134	8,704	5,965
11	512	日本イエス・キリスト教団	128	12,299	5,064
12	211	日本福音ルーテル教会	118	21,941	3,658
13	612	イムマヌエル総合伝道団	113	11,378	3,776
14	829	主の十字架クリスチャンセンター	109	1,667	1,000
15	813	聖イエス会	101	7,066	3,752
16	313	在日大韓基督教会	98	6,400	4,300
17	413	日本バプテスト・バイブル・フェロシッ	93	2,700	2,300
18	401	単立ーバプテスト系	90	2,832	2,600
19	912	キリストの教会(クリスチャン・チャーチ系	73	1,875	1,775
20	414	保守バプテスト同盟	72	3,148	2,329
21	412	日本バプテスト同盟	69	2,280	1,725
22	614	日本ナザレン教団	68	3,875	2,040
23	812	日本福音自由教会協議会	67	4,813	4,882
24	615	救世軍	66	2,926	1,188
25	702	単立ペンテコステ 教会フェロシッ	65	2,336	1,600
26	314	日本長老教会	64	4,014	2,501
27	613	基督兄弟団	63	3,686	1,827
28	415	日本バプテスト教会連合	61	2,515	1,818
29	734	日本フルゴスペル教団	58	7,500	6,200
30	515	福音伝道教団	56	1,287	1,234
31	940	無教会主義集会	55	1,407	600
32	601	単立ーウエスレアン・ホーリネス系	54	2,547	250
33	715	日本福音教会	51	3,714	2,244

表 10 教団・教派別教勢（2016年度）
（教会員数の多い順 35 教団・教派まで）

	D コード	教派名	2016年		
			教会数	教会員数	礼拝者数
1	111	日本基督教団	1,707	169,008	51,181
2	141	日本聖公会	313	49,511	7,455
3	411	日本バプテスト連盟	323	35,295	14,264
4	211	日本福音ルーテル教会	118	21,941	3,658
5	711	日本アッセンブリーズ・オブ・ゴッド教団	213	13,393	11,415
6	512	日本イエス・キリスト教団	128	12,299	5,064
7	311	日本キリスト教会	136	12,061	4,900
8	520	日本福音キリスト教会連合	185	11,895	8,190
9	611	日本ホーリネス教団	161	11,827	4,974
10	612	イムマヌエル綜合伝道団	113	11,378	3,776
11	312	日本キリスト改革派教会	143	9,816	4,587
12	511	日本同盟基督教団	254	9,772	10,922
13	701	単立ーペンテコステ系	134	8,704	5,965
14	734	日本フルゴスペル教団	58	7,500	6,200
15	813	聖イエス会	101	7,066	3,752
16	313	在日大韓基督教会	98	6,400	4,300
17	812	日本福音自由教会協議会	67	4,813	4,882
18	660	日本宣教連合会	45	4,339	3,500
19	314	日本長老教会	64	4,014	2,501
20	614	日本ナザレン教団	68	3,875	2,040
21	213	宗教法人 西日本福音ルーテル教会	42	3,843	1,185
22	301	単立ー長老系	40	3,820	2,000
23	715	日本福音教会	51	3,714	2,244
24	613	基督兄弟団	63	3,686	1,827
25	414	保守バプテスト同盟	72	3,148	2,329
26	615	救世軍	66	2,926	1,188
27	401	単立ーバプテスト系	90	2,832	2,600
28	413	日本バプテスト・バイブル・フェロシッブ	93	2,700	2,300
29	811	日本アライアンス教団	39	2,597	1,100
30	601	単立ーウェスレアン・ホーリネス系	54	2,547	250
31	416	沖縄バプテスト連盟	37	2,534	2,476
32	415	日本バプテスト教会連合	61	2,515	1,818
33	607	単立ーメソヂスト系	30	2,509	17
34	637	日本フリーメソヂスト教団	27	2,403	621
35	212	日本ルーテル教団	35	2,393	700

第2部 在日外国人向け教会の調査（前号からの継続）

2.1 情報提供のお願いとその方法について

経済社会のグローバル化によって、来日する外国人は増加し、国籍も多様化傾向を示しています。それにともない「在日外国人向け教会」（外国語で礼拝・集会を行っている教会及び日本語礼拝であっても外国語に同時通訳をしている教会）も増加とともに多様化の傾向にあると思われませんが、その全体的な実態は、十分につかみ切れているとは言えないのが実情です。

そこで、まず現状把握されている情報のリストを全て公開し、それらの情報の正確度を上げると共に、新規追加情報の提供を幅広くお願いして、「在日外国人向け教会」に関する情報を一箇所に集めて管理する仕組みを構築し、それらの集められた情報を日本宣教に関わる関係機関と共有することによって、有効に活用していけるようにしていきたいと考えています。

つきましては、「在日外国人向け教会」についてご存知の情報がありましたら、下記要領に従って、ご提供していただくよう、ご協力方よろしくお願い申し上げます。

2.1.1 リストの情報に対する修正・変更情報の場合

(1) 「外国人向け教会」リストの表示

今までの調査結果として、カトリック教会、プロテスタント教会、それぞれの「外国人向け教会」を、東京基督教大学のホームページ上に掲載致します。

■ カトリック教会の「外国人向け教会」

- ・『カトリック教会ハンドブック 2016』をもとにしたリスト
<http://www.tci.ac.jp/info/fcc/jmr>

■ プロテスタントの「外国人向け教会」

- ・『クリスチャン情報ブック 2016』をもとにしたリスト
<http://www.tci.ac.jp/info/fcc/jmr>

(2) 上記リストに対する修正・変更情報

上記リストの情報に、誤りや追加・変更情報がありましたら、リストに対する修正・変更情報を、ご面倒でも下記メールアドレスへのメールか、あるいはFAX用紙に記入して送付していただくよう、よろしくご願ひいたします。

【送付先】東京基督教大学 国際宣教センター 日本宣教リサーチ

- ・メールアドレス：jmr@tci.ac.jp
- ・FAX(用紙あり)：0476-31-5521

2.1.2 新規「外国人向け教会」情報の追加・登録の場合

「外国人向け教会」の新規追加・登録情報がありましたら、ご面倒でも下記ホームページ上のアンケート入力フォームに則って情報入力していただくよう、よろしくご願ひいたします。

<http://www.tci.ac.jp/info/fcc/jmr>

データブック
『日本宣教のこれからが見えてくる』
CD-ROM 版（好評発売中）



グラフや図がカラー
表も見やすい
有用なデータが満載
プレゼン資料も収録
定価 1,000 円 + 税

- 【CD-ROM の内容】**
- 『データブック「日本宣教のこれからが見えてくる」ーキリスト教の30年後を読む』
 - 『データブック PCC ブックレット 宣教の革新を求めて』（付属ブータ付）
 - プレゼン資料： 1. JCE6 ワークショップ発表資料（PowerPoint）
2. 「震災と信仰調査」（PowerPoint）

【編者】 第6回日本伝道会議「日本宣教 170 ▶ 200 プロジェクト」
東京基督教大学国際宣教センター 日本宣教リサーチ
【発行】 日本福音同盟（JEA）宣教委員会

【お申込み】 住所・氏名・必要冊数・Email アドレスを、以下の連絡先にお送りください。
なお、書籍代+送料実費がかかります。
E-mail: fcc@tci.ac.jp 又は FAX:0476-31-5521

キリスト教葬儀研究会

日本宣教におけるキリスト教葬儀
開かれたキリスト教葬制文化を目指して

巻頭言	倉沢正則
一般葬儀とキリスト教葬儀の現状	柴田初男
日本の葬送儀礼の宗教的背景	大和昌平
葬儀論から日本宣教論へ	稲畑久和
近代日本における死者儀礼と教会 ーキリスト教葬制文化を形成していくためにー	藤原基章
未信者にも開かれたキリスト教葬式を求めて	倉沢正則
キリスト教葬制文化開拓のケース・スタディ	清野穂男子
付記「キリスト教葬儀に関するアンケート調査」報告書	日本宣教師
まとめ	大和昌平
コラム 1～5 終活セミナー開催の理由他	野田和裕

NO.10 February 2016

東京基督教大学 国際宣教センター

FCCブックレット『日本宣教におけるキリスト教葬儀』（定価 1,000 円）

【お申込み・お問合せ】
E-mail: fcc@tci.ac.jp FAX:0476-31-5521

感謝のご報告と継続支援のお願い

日本宣教リサーチ (JMR) は、この4月で発足から4年目を迎えました。旧教会インフォメーションサービス (CIS) の支援者の継続的なご支援や、新たな支援者の方々のご支援をいただき、活動が支えられて来ましたことを心より感謝いたします。

2018年度は、JCE6「日本宣教170➤200プロジェクト」の流れを引き継ぎ、JEA(日本福音同盟)宣教委員会宣教研究部門の一員として、日本宣教の推進強化の働きに引き続き参画しています

どうか引き続き JMR の働きにご期待くださり、更なるご支援を賜りますよう、よろしくお願ひいたします。

「日本宣教リサーチ」の活動は、東京基督教大学に寄付される指定献金によって賄われます。会員には一般賛助会員と特別賛助会員があります。各会員の要件と提供される成果物は以下の通りです。

- (1) 特別賛助会員：趣旨に賛同し、支援して下さる教団・教派、宣教団体等
 - ・一口 30,000 円 (何口でも)
 - ・シンポジウムや研究会・研修会等の開催をご案内します。
 - ・毎年 2~4 回「日本宣教ニュース」を提供します。
 - ・毎年 1 回「日本宣教に関する現状と分析」のレポート (詳細篇) を提供します。
- (2) 一般賛助会員：日本宣教に重荷と関心を有する個人、教会等
 - ・一口 2,000 円 (何口でも)
 - ・シンポジウムや研究会・研修会等の開催をご案内します。
 - ・毎年 2~4 回「日本宣教ニュース」を提供します。
 - ・毎年1回「日本宣教に関する現状と分析」のレポート (概要編) を提供します

日本宣教リサーチへの支援金は、税制優遇措置が受けられます

東京基督教大学への寄付金(献金)は、税額控除制度の認定を受けているため、税制上の優遇で還付金が最大で寄付金(献金)額の約 50%となります。

詳しくは、☎0476-46-1131(TCI 募金係)までお尋ねください

郵便振替口座:00110-5-575648 学校法人 東京キリスト教学園明日の宣教者育成募金

* お振込みの際には、振替用紙に「日本宣教リサーチ 指定」と必ずご記入ください。

(振替用紙がお手元ない場合はこちらよりお送りいたします)



基督教大学 国際宣教センター

日本宣教リサーチ 【Japan Missions Research】

〒270-1347 千葉県印西市内野三丁目 301-5

学校法人 東京キリスト教学園 東京基督教大学 国際宣教センター内

TEL : 0476-31-5522 FAX : 0476-31-5521 E-mail : jmr@tci.ac.jp

<http://www.tci.ac.jp/institution/fcc/jmr>

日本宣教リサーチ代表 山口 陽一 (東京基督教大学学長)

日本宣教リサーチ研究員 柴田 初男